



IM UNTERGRUND


Heizkreislauf-Puzzle Teil IV




der Gaszähler



der Heizkörper - offen



der Heizkessel



der Heizkörper - geschlossen

Miniaturen zum Heizkreislauf-Puzzle

Die Miniaturen können anstelle oder zusätzlich zu den Beschriftungen (siehe Druckvorlage Heizkreislauf-Puzzle Teil 3) verwendet werden.

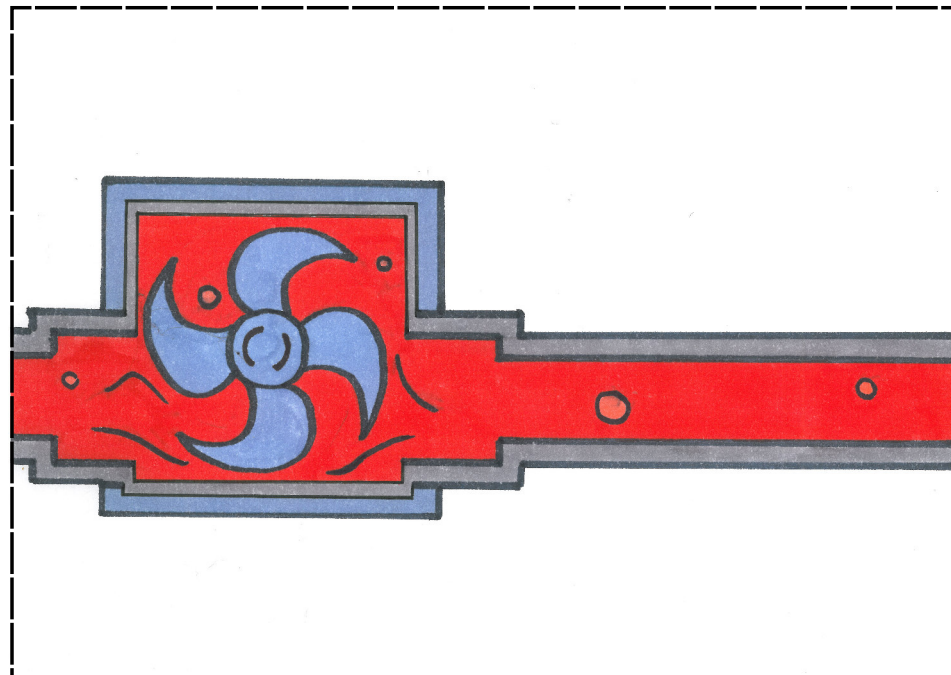
Zielgruppe: Kinder mit geringer Lesekompetenz.

Die Kinder verwenden die Miniaturen anstelle von Beschriftungen um die verschiedenen Komponenten des Heizkreislauf-Puzzles dem realen Heizsystem im Heizungskeller zuzuordnen.


Die Miniaturen und Beschriftungen können auch gemeinsam verwendet werden, um das Leseverstehen zu fördern.

Die Druckvorlage bitte im DIN A3 Querformat ausdrucken.

IM UNTERGRUND



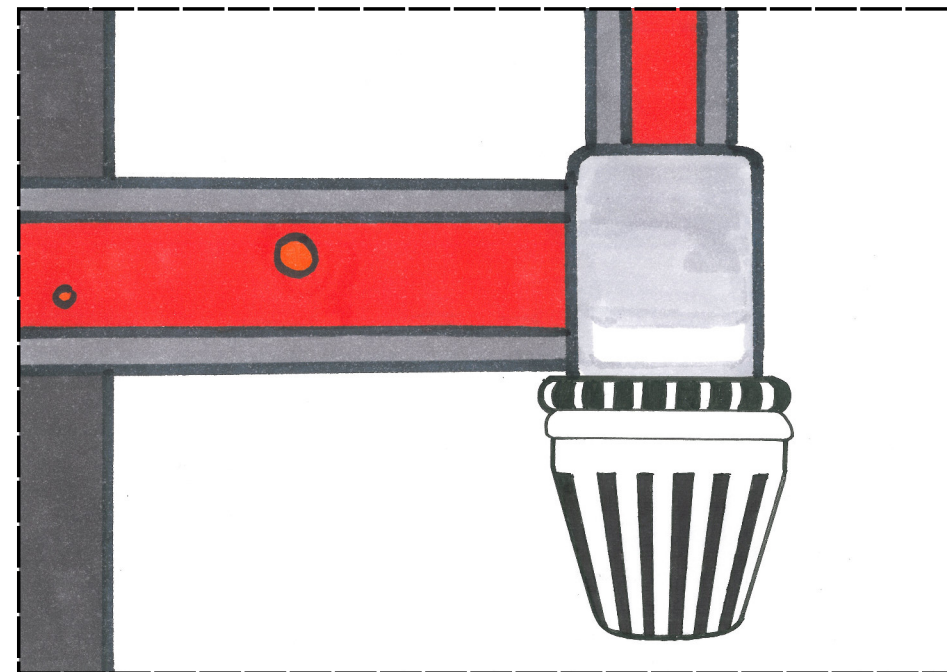
die Pumpe und der Vorlauf



der Rücklauf



der Schornstein



der Thermostat