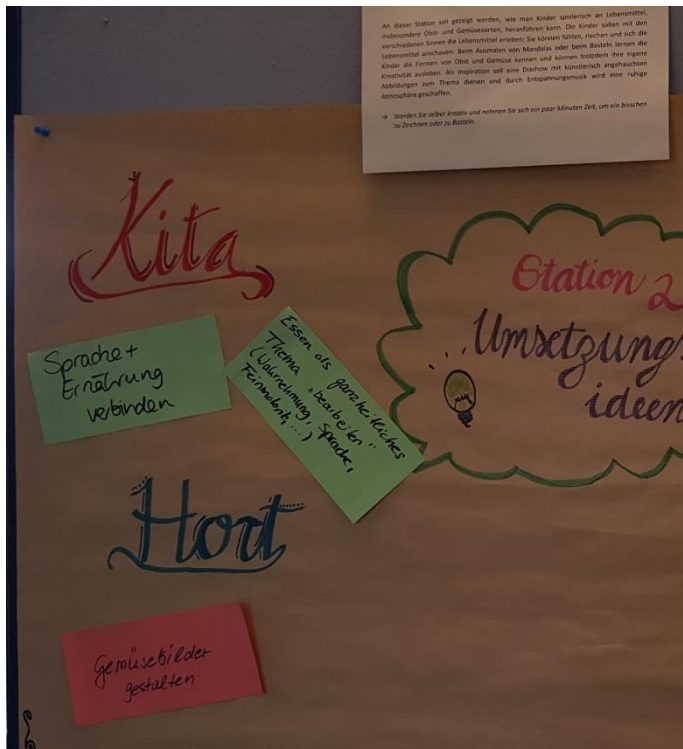


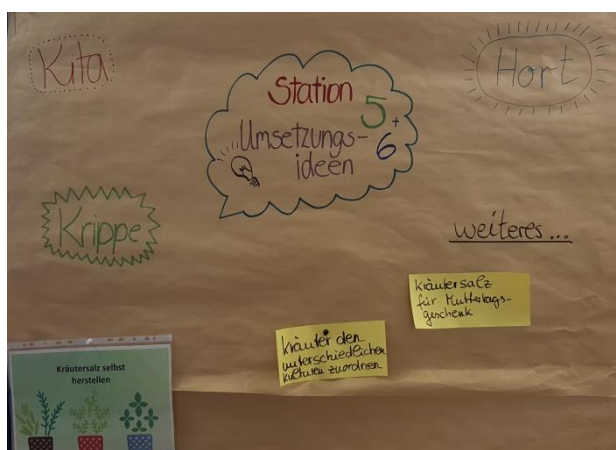
So schön sind unsere Lebensmittel



Regionale Lebensmittel erfahrbar machen. Anschauen, eventuell anfassen in einer Fühlkiste und anschließend probieren. Bilder von Giuseppe Arcimboldo mit den Kindern basteln.

Dazu einen Saisonkalender aufhängen. Linkinfo: <https://www.bzfe.de/inhalt/saisonzeiten-bei-obst-und-gemuese-3130.html>

Wichtig: Zeit dafür nehmen!

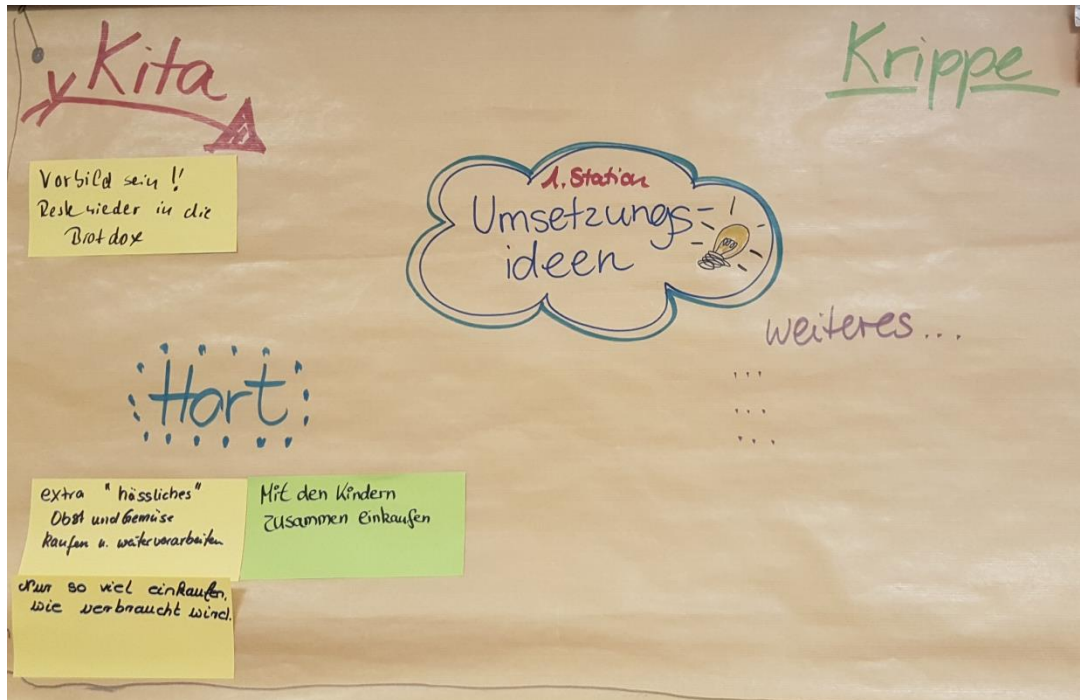


Kräutersalz herstellen

Frische und getrocknete Kräuter bereitstellen um es zuzuordnen. „Kräutermemory“

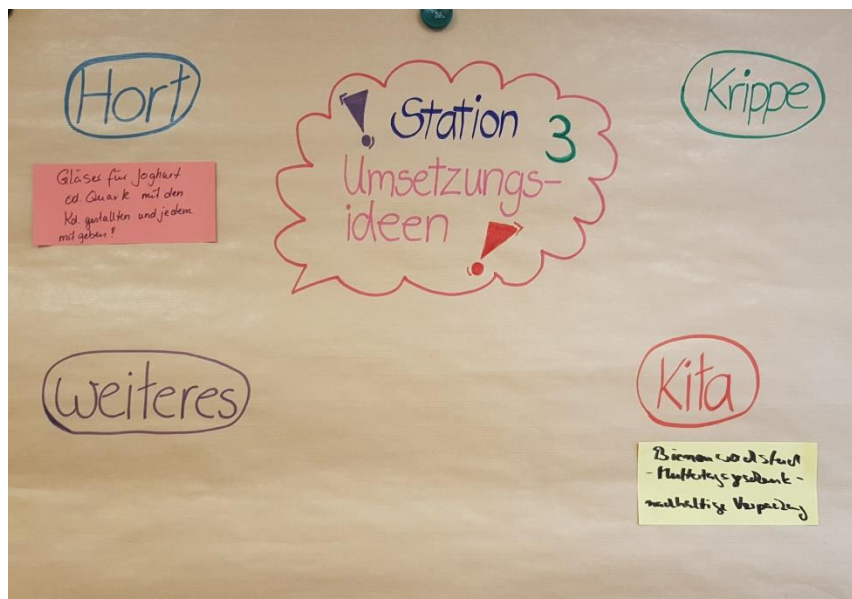
Benötigt werden Mörser und grobes Meersalz!

Lebensmittelverschwendung



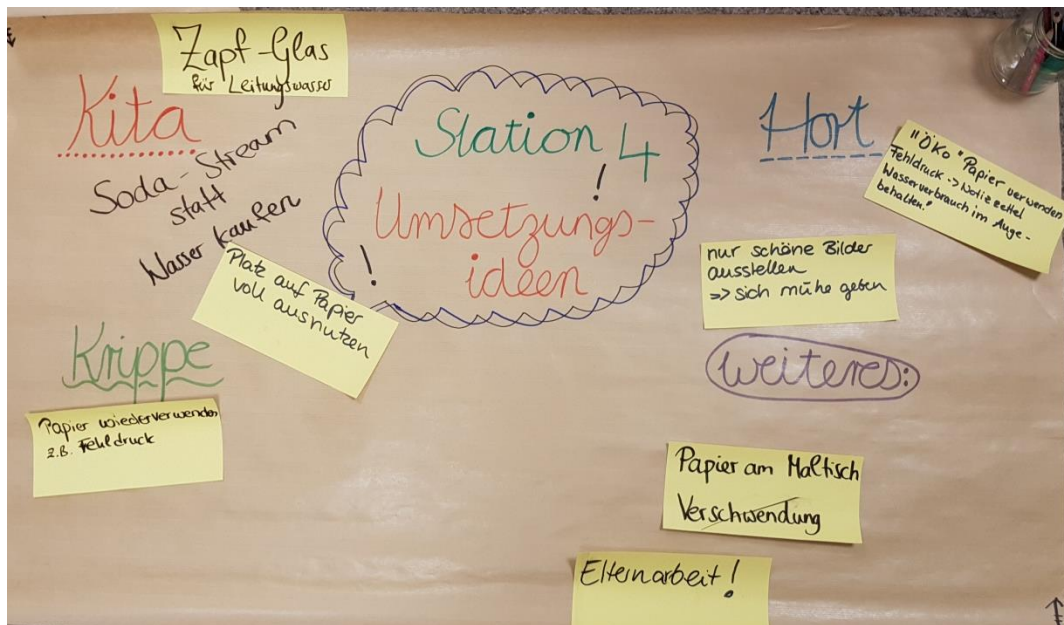
- Kühlschrank einsortieren (Poster haben wir kostenfrei)
- Spiel „Topf oder Tonne“ (kann ausgeliehen werden oder gegen 10 € Schutzgebühr erworben werden bei uns)
- Ausmalbild etc.
- Mehr Informationen auf www.wirf-mich-nicht-weg.de

Nachhaltige Verpackungen



- Bienenwachstücher herstellen
- Abfallmemory basteln (gute und schlechte Alternativen)

Virtuelles Wasser



- Sich Mühe geben meint: nicht jeden kleinen Strich loben, Platz auf dem Papier ausnutzen
- Als „drastische Maßnahme: Papier pro Person limitieren (max. 2 Blatt)
- Erschreckende Zahl: Für die Herstellung von einem Blatt Papier werden 10 l Wasser benötigt.